



Druckgasflaschenschrank G-ULTIMATE-90
Modell G90.205.060.2F.R, in Lichtgrau (RAL 7035)

Sichere und vorschriftsmäßige Lagerung entzündbarer oder toxischer Druckgase in Arbeitsräumen - geeignet für bis zu 2 Druckgasflaschen à 50 Liter

Funktion / Konstruktion:

- **Keine unbefugte Benutzung:** Tür abschließbar mit Profillynder (schließenanlagenfähig)
- **Einfache Aufstellung:** integrierte Stellfüße zum Ausgleich von Bodenunebenheiten
- **Leichte Montage von Armaturen und Rohrleitungen:** große Innenhöhe, umfangreiche Durchführungsmöglichkeiten in der Schrankdecke
- **Be- und Entlüftung:** integriertes Be- und Entlüftungssystem zum Anschluss (NW 75) an eine technische Abluft, gleichmäßige Durchlüftung im Schrankinnenraum vom Boden bis zur Decke
- **Geprüft und zertifiziert:** nach den aktuellen GS-Prüfgrundsätzen

Erhältliche Ausstattung:

- Standard-Inneneinrichtung - komplett mit Montageschienen, Einrollklappe und Flaschenhalter

| Abmessungen | |
|--------------|------------|
| Breite außen | 598,00 mm |
| Tiefe außen | 615,00 mm |
| Höhe außen | 2050,00 mm |
| Breite innen | 477,00 mm |
| Tiefe innen | 425,00 mm |
| Höhe innen | 1858,00 mm |

Die nutzbaren Innenabmessungen können je nach Innenausstattung abweichen.

| Gewichte / Lasten | |
|---------------------|--------------------------|
| Gewicht Leerschrank | 365 kg |
| Flächenlast | 999,00 kg/m ² |
| Maximale Belastung | 600 kg |

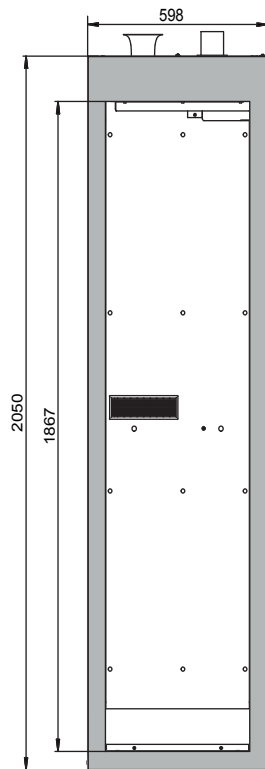
| Lufttechnik | |
|----------------------------|----------------------|
| Abluftanschluss | 75 NW |
| mind. Abluftmenge 10-fach | 4 m ³ /h |
| mind. Abluftmenge 120-fach | 45 m ³ /h |

Bitte beachten Sie weitere Hinweise zur Rohrdurchführung und Abluft in der DIN EN 14470-2.

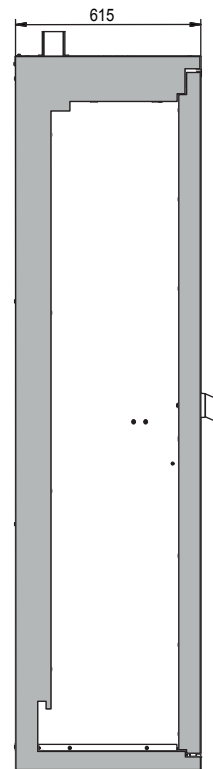
| Farbgebung / Oberfläche | |
|-----------------------------|-----------|
| Farbcode Korpus | RAL 7035 |
| Farbe Korpus | Lichtgrau |
| Oberfläche Korpus | Glatt |
| Farbcode Türen/Schubladen | RAL 7035 |
| Farbe Türen/Schubladen | Lichtgrau |
| Oberfläche Türen/Schubladen | Glatt |

| Allgemeine Informationen | |
|---------------------------------|----------|
| Anzahl der Türen | 1 |
| Türöffnungswinkel | 180,00° |
| Gesamtiefe bei geöffneten Türen | 1135 mm |
| Druckgasflaschen à 50 Liter | 2 Stück |
| Zolltarifnummer | 94032080 |

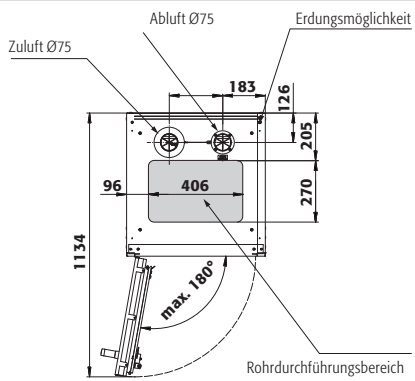
Frontalansicht



Seitenansicht



Draufsicht



Türanschlag entgegen Abbildung rechts, Anschlussmaße identisch