



### Umluftfilterschrank FX-PEGASUS-90

Modell FX90.229.060.WDAC, Korpusfarbe Anthrazitgrau (RAL 7016), mit Flügeltür in Verkehrsrot (RAL 3020)

**Sichere und vorschriftsmäßige Lagerung entzündbarer Flüssigkeiten und weiterer Gefahrstoffe unterschiedlichster Art**

### Funktion / Konstruktion:

#### Schrankkorpus

- **Robust und langlebig:** stabiler, hochwertiger und kratzfester Außenkorpus mit pulverbeschichteter Strukturoberfläche, 3-fach Türaufhängung, komplette Schließmechanik und Sicherheitselemente korrosionsschutz außerhalb des Lagerraums montiert
- **Komfortabel und sicher:** Tür arretiert in der serienmäßigen Feststellanlage, sicheres Ein-/ Auslagern der Gebinde
- **Immer geschlossen:** serienmäßige Tür-Schließautomatik (TSA) löst nach ca. 60 Sekunden die arretierte Tür, optisches und akustisches Warnsignal vor Türschließung
- **Keine unbefugte Benutzung:** Tür abschließbar mit Profilzylinder (schließenanlagenfähig) und Schließzustandsanzeige (Rot/ Grün)
- **Einfacher Transport:** integrierter Transportsockel, Sockelblende optional erhältlich
- **Einfache Aufstellung:** integrierte Stellfüße zum Ausgleich von Bodenunebenheiten

#### Umluftfiltersystem

- Ideal zur Aufstellung in Arbeitsräumen - flüsterleise mit nur ca. 39 dB(A)
- Mit mehrstufigem Breitbandfilter
- VDE-geprüfte Elektronik (Abluft- und Filterüberwachung) inklusive Anschlusskabel und Netzstecker
- Optischer und akustischer Alarm inklusive potentialfreiem Alarmkontakt
- Display mit innovativem Touchpanel
- ATEX-konform: **CE** II 3/-G Ex ic nA IIB T4 Gc

#### Abmessungen

<b>Breite außen</b>	599,00 mm
<b>Tiefe außen</b>	615,00 mm
<b>Höhe außen</b>	2294,00 mm
<b>Breite innen</b>	450,00 mm
<b>Tiefe innen</b>	522,00 mm
<b>Höhe innen</b>	1647,00 mm

Die nutzbaren Innenabmessungen können je nach Innenausstattung abweichen.

#### Gewichte / Lasten

<b>Gewicht Leerschrank</b>	287 kg
<b>Flächenlast</b>	915,00 kg/m <sup>2</sup>
<b>Maximale Belastung</b>	600 kg

#### Elektrokomponente

<b>Frequenz</b>	50 Hz
<b>Nennspannung</b>	230 V
<b>Maximale Stromaufnahme</b>	0,5 A
<b>Leistungsaufnahme Betrieb</b>	120 W
<b>Leistungsaufnahme Standby</b>	50 W

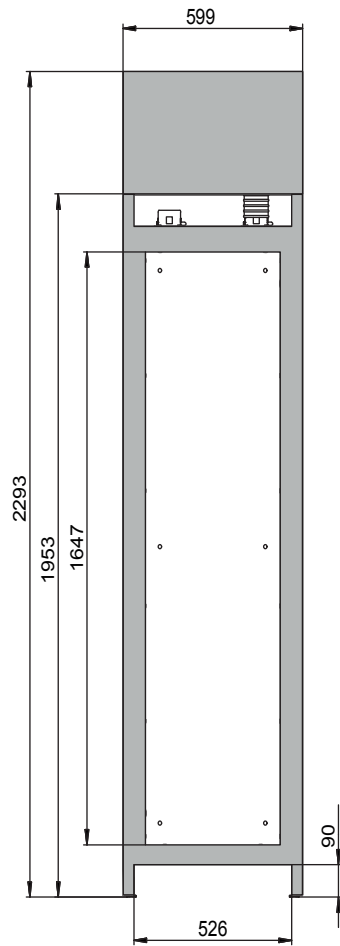
#### Farbgebung / Oberfläche

<b>Farbcode Korpus</b>	RAL 7016
<b>Farbe Korpus</b>	Anthrazitgrau
<b>Oberfläche Korpus</b>	Struktur
<b>Farbcode Türen/Schubladen</b>	RAL 3020
<b>Farbe Türen/Schubladen</b>	Verkehrsrot
<b>Oberfläche Türen/Schubladen</b>	Struktur

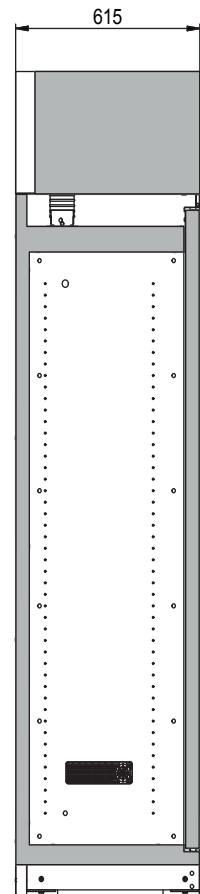
#### Allgemeine Informationen

<b>Anzahl der Türen</b>	1
<b>Türöffnungswinkel</b>	89,50°
<b>Gesamttiefe bei geöffneten Türen</b>	1128 mm
<b>Zolltarifnummer</b>	94032080

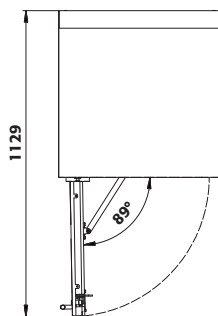
Frontalansicht



Seitenansicht



Draufsicht



Türanschlag entgegen Abbildung rechts, Anschlussmaße identisch

Weitere Informationen finden Sie unter [www.asecos.com](http://www.asecos.com)